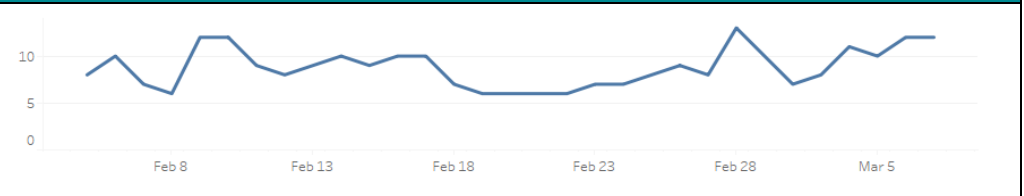
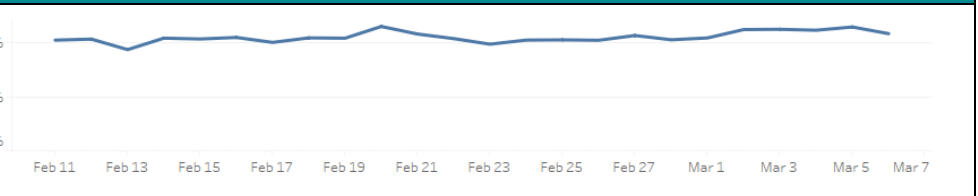


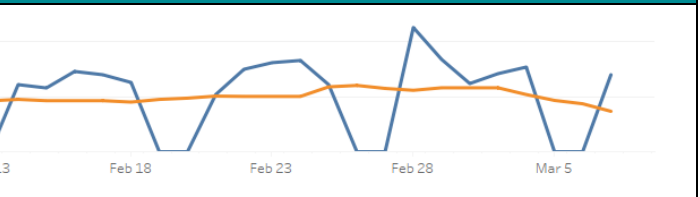
## Volúmenes Hospitalarios de COVID-19

Volumen de Pacientes Hospitalizados por COVID-19 Los últimos 30 días			
	<b>12</b>		Porcentaje de admisiones de COVID-19 sin vacunar o con la última dosis hace más de 6 meses <sup>5</sup>
Pacientes Hospitalizados Corriente Con COVID-19			<b>97%</b>
	Descargas	21	Total <sup>1</sup> Hospitalizados
	Muertes	1	Total Recuperado
Semana Anterior			Total De Muertes
			4952
			4515
			425

## Pruebas y Vacunaciones De COVID-19

Pruebas Positivas De COVID-19 Los Últimos 30 Días			
	<b>111,606</b>		Porcentaje de casos positivos sin vacunar o con la última dosis/refuerzo hace más de 6 meses <sup>6</sup>
Vacunas Totales Hasta La Fecha <sup>3</sup>			<b>98%</b>
7 días de positividad <sup>2</sup>	10.8%		

## Volúmenes De La Clínica Cotton O'Neil

"Llame Antes De Irte" Volumen De La Línea Directa Últimos 30 Días			
	<b>70</b>		Atención Primaria Mejorada Total
Activo Pacientes De Atención Primaria Mejorados Últimos 30 Días			
Llame Antes De Irte Corriente	7		
Atención Primaria Mejorada Corriente			

## Salud De Los Miembros Del Equipo

Casos Activos Corriente	Proveedor	1
	Empleado	16

1 - Esta métrica es acumulativa pandémica desde Marzo de 2020

2 - Esta métrica corresponde a los 7 días anteriores.

3 - Esta métrica es acumulativa para todas las dosis dadas.

4 - Vacunados incluye a todos los individuos completamente vacunados > 14 días desde la última dosis

5 - COVID-19 Admisiones últimos 90 días

6 - Pruebas positivas de COVID-19 últimos 30 días