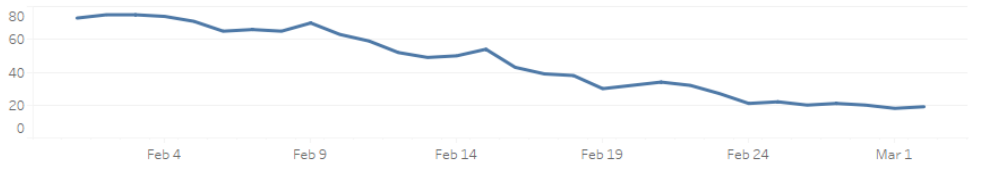
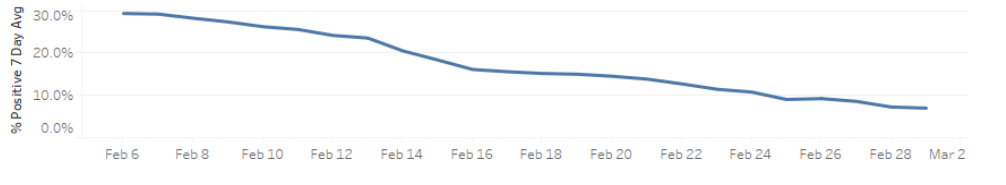


Volúmenes Hospitalarios de COVID-19

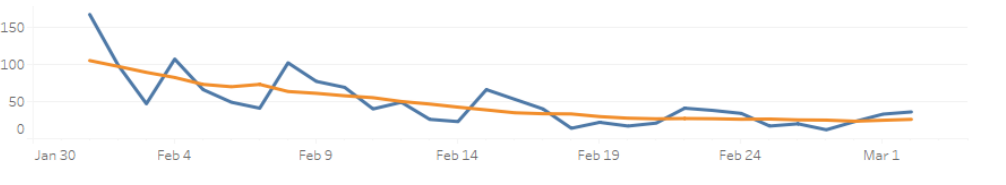
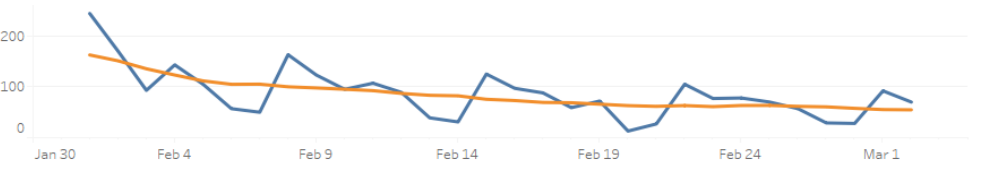

Volumen de Pacientes Hospitalizados por COVID-19 Los últimos 30 días			
	19		Porcentaje de admisiones de COVID-19 sin vacunar o con la última dosis hace más de 6 meses ⁵
El Día Anterior	Descargas	10	Total ¹ Hospitalizados
	Muertes	1	Total Recuperado
			Total De Muertes
			382

Pacientes Hospitalizados Corriente Con COVID-19	19		Porcentaje de admisiones de COVID-19 sin vacunar o con la última dosis hace más de 6 meses ⁵	82%
El Día Anterior	Descargas	10	Total ¹ Hospitalizados	3810
	Muertes	1	Total Recuperado	3409
			Total De Muertes	382

Pruebas y Vacunaciones De COVID-19

Pruebas Positivas De COVID-19 Los Últimos 30 Días			
	6.9%		Porcentaje de casos positivos sin vacunar o con la última dosis/refuerzo hace más de 6 meses ⁶
Vacunas Totales Hasta La Fecha ³	101802		67%
7 días de positividad ²	6.9%		
vacuna / dosis de refuerzo dentro de los 6 meses	5.3%		

Volúmenes De La Clínica Cotton O'Neil

Pruebas De Auto-Servicio Últimos 30 Días			
	36		3493
"Llame Antes De Irte" Volumen De La Línea Directa Últimos 30 Días			
Atención Primaria Mejorada Corriente	70		
Activo Pacientes De Atención Primaria Mejorados Últimos 30 Días			
Llame Antes De Irte Corriente	10		Atención Primaria Mejorada Total
Atención Primaria Mejorada Corriente	10		

Salud De Los Miembros Del Equipo

Casos Activos Corriente	Proveedor	3
	Empleado	8

1 - Esta métrica es acumulativa pandémica desde Marzo de 2020

2 - Esta métrica corresponde a los 7 días anteriores.

3 - Esta métrica es acumulativa para todas las dosis dadas.

4 - Vacunados incluye a todos los individuos completamente vacunados > 14 días desde la última dosis

5 - COVID-19 Admisiones últimos 90 días

6 - Pruebas positivas de COVID-19 últimos 30 días